



# **CORONA GEZONDHEIDS MONITOR JEUGD 2021**

## **Hoe gaat het met de jongeren op Voorne?**

30 juni 2022

## Wat is de Corona Gezondheidsmonitor jeugd?

Alle GGD'en in Nederland voeren, samen met het RIVM en GGD GHOR Nederland, eens in de 4 jaar een grootschalig onderzoek uit naar de gezondheid en het welbevinden van jongeren in het regulier voortgezet onderwijs.

Vanwege de coronacrisis is er in het najaar van 2021 een extra meting uitgevoerd: de Corona Gezondheidsmonitor Jeugd 2021. Door de gegevens van deze extra meting te vergelijken met voorgaande metingen van de Gezondheidsmonitor Jeugd krijgen we een goed beeld van de impact van corona op de fysieke en mentale gezondheid van jongeren. Met dit gezondheidsprofiel kunt u richting geven aan het gemeentelijk gezondheidsbeleid.

### Netwerk Gezondheidsonderzoek bij Rampen (GOR)

De GGD'en voeren de Corona Gezondheidsmonitor Jeugd 2021 uit in samenwerking met GGD GHOR Nederland, het Rijksinstituut voor Volksgezondheid en Milieu (RIVM), het Nivel en ARQ Nationaal Psychotrauma Centrum, samen het netwerk GOR. Het onderzoek is bedoeld om de fysieke en mentale gezondheidseffecten als gevolg van de coronacrisis onder de Nederlandse bevolking inzichtelijk te maken. ZonMw is namens het ministerie van VWS opdrachtgever van de monitor en faciliteert verbinding tussen lopende onderzoeken.

# Leeswijzer

De vragenlijst van de Corona Gezondheidsmonitor Jeugd is in het najaar van 2021 afgenomen onder jongeren in klas 2 en 4 van het voortgezet onderwijs. Het onderzoek leverde bruikbare gegevens op van 7.758 jongeren woonachtig in regio Rotterdam-Rijnmond. Van deze jongeren wonen er 2.595 in Rotterdam en 5.163 in de overige regiogemeenten.

Op de volgende pagina's zijn de belangrijkste resultaten van uw gemeente (in **paars**) afgezet tegen het regionale gemiddelde (in **blauw**). In dit rapport is de regio het gemiddelde van de regio exclusief Rotterdam. De gepresenteerde gegevens zijn gewogen cijfers. Door middel van weging zijn de cijfers representatief gemaakt voor de jongeren van klas 2 en 4 woonachting in uw gemeente. Er is gewogen naar onderwijsniveau, geslacht, leerjaar en stedelijkheid. Vanwege de betrouwbaarheid van de resultaten en de privacy van jongeren presenteren we een percentage als minimaal 50 jongeren de vraag hebben ingevuld. Als 5 of minder jongeren het specifieke antwoord hebben gekozen, dan moeten minimaal 100 jongeren een antwoord hebben gegeven. Bij lagere aantallen worden geen percentages weergegeven.

De dataverzameling vond voor het grootste deel plaats in een periode waarin de basismaatregelen golden om het coronavirus te bestrijden. Jongeren gingen weer naar school en konden weer sporten en andere activiteiten ondernemen. Tijdens de dataverzameling nam het aantal positief geteste mensen sterk toe en stegen de ziekenhuisopnames.

## Deelname aan het onderzoek

	Aantal respondenten in de regio Rotterdam-Rijnmond		Aantal respondenten in uw gemeente	
Vmbo 2	1.544	30%	193	29%
Havo/vwo 2	1.376	27%	222	34%
Vmbo 4	1.330	26%	121	18%
Havo/vwo 4	913	18%	120	18%
<b>TOTAAL</b>	<b>5.163</b>	<b>100%</b>	<b>656</b>	<b>100%</b>

De aantallen in deze tabel zijn bruikbare respondenten waarvan het opleidingsniveau en de klas bekend is.

Gezinssituatie

Gezondheid  
& geluk

Mentaal  
welbevinden

Jongeren  
& corona

Social media  
en gamen

Bewegen,  
sporten en  
werken

Alcohol,  
roken & drugs

Weerbaarheid,  
veerkracht &  
vertrouwen

Hoe gaat het met de jongeren en  
wat valt op?

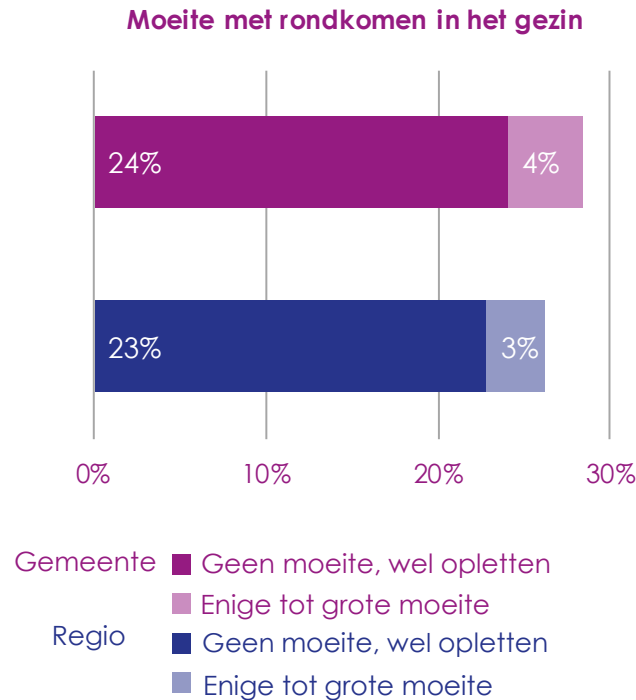
# Gezinssituatie

## Gezinssituatie van jongeren heeft invloed op welzijn

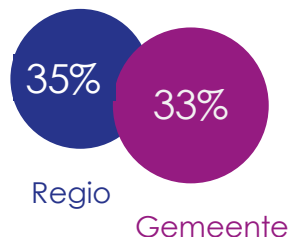
Van **gezinnen die moeite hebben met rondkomen** en **eenoudergezinnen** wordt veel veerkracht en improvisatie gevraagd. Geldzorgen kunnen leiden tot stress binnen het hele gezin.

Uit [onderzoek van het NCJ](#) blijkt dat kinderen die opgroeien in een eenoudergezin vaker emotionele en gedragsproblemen ontwikkelen dan hun leeftijdgenoten in tweeoudergezinnen.

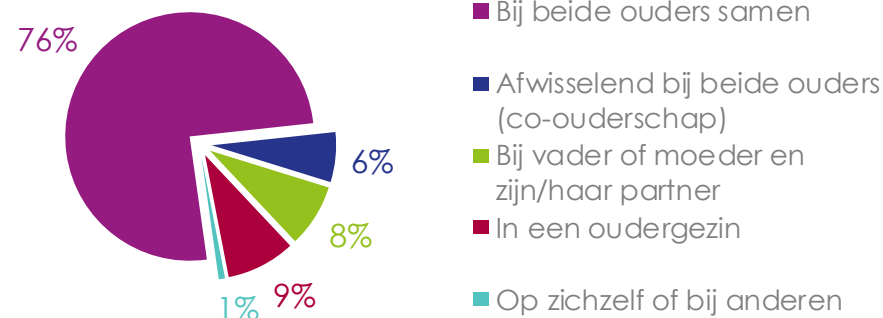
Een goede relatie met ouders is juist een beschermende factor. Jongeren die een goede relatie met hun ouders hebben, beoordelen hun gezondheid vaker als goed en hebben een betere psychosociale gezondheid.



## Goede relatie met ouder(s)



## Woonsituatie van de jongeren in uw gemeente



## Ingrijpende levensgebeurtenissen

waarmee jongeren in uw gemeente te maken hebben (gehad):



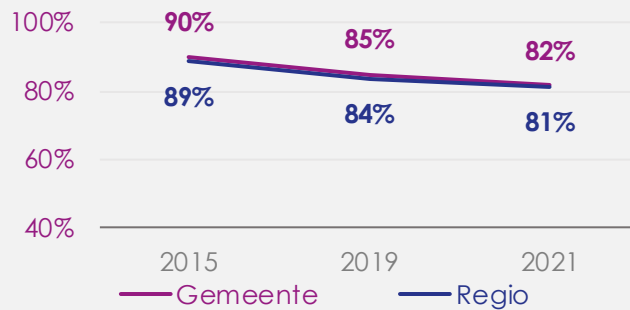
## Jonge mantelzorgers

Het percentage (potentiële) jonge mantelzorgers is berekend als het percentage jongeren dat een gezinslid heeft met een lichamelijke of psychische ziekte of verslaving. Jonge mantelzorgers hebben vaak een hechte familieband en vertonen vaker pro-sociaal gedrag. Als de zorgsituatie intensief is of lang duurt kunnen jonge mantelzorgers overbelast raken.

## Jongeren voelen zich minder gelukkig dan voor corona

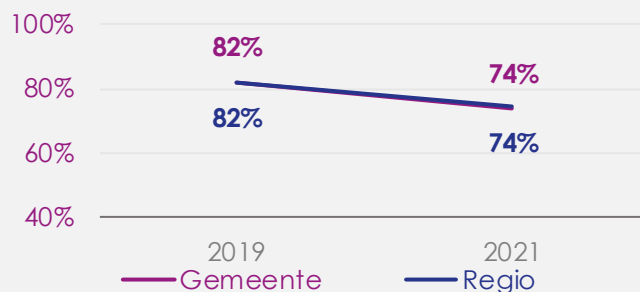
De meeste jongeren in uw gemeente (**82%**) vinden hun gezondheid (zeer) goed. Het aandeel jongeren in de regio met een goede gezondheid is in 2021 iets lager dan in 2019.

### Heeft een (zeer) goede ervaren gezondheid



Daarnaast voelt **74%** zich meestal gelukkig. Het geluksgevoel van jongeren in de regio is in 2021 gedaald ten opzichte van 2019. Dit beeld zien we ook in uw gemeente.

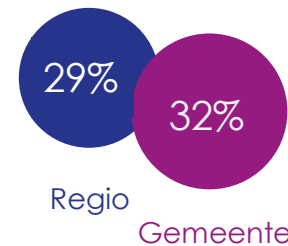
### Voelt zich gelukkig



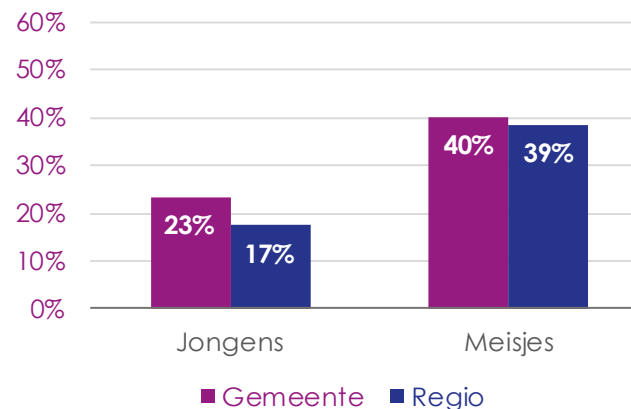
## Meisjes ervaren meer gezondheidsklachten dan jongens

De **psychische gezondheid** is gemeten aan de hand van 5 stellingen die gaan over hoe een jongere zich voelde in de afgelopen 4 weken. Zoals 'Hoe vaak voelde je je neerslachtig en somber?'. Jongens hebben over het algemeen een gunstigere score dan meisjes. Daarnaast geldt dat jongeren op het vmbo iets minder vaak psychische klachten ervaren dan jongeren op het havo/vwo.

### Heeft psychische klachten



### Heeft psychische klachten



**Gezondheidsklachten** zoals buikpijn, hoofdpijn, hartkloppingen, maar ook moeheid, prikkelbaarheid, slaap- of concentratieproblemen, kunnen, naast andere oorzaken, het gevolg zijn van stressvolle of traumatische gebeurtenissen.

### De meest voorkomende gezondheidsklachten in regio Rotterdam-Rijnmond

- Vermoeidheid
- Hoofdpijn
- Buik- of maagklachten

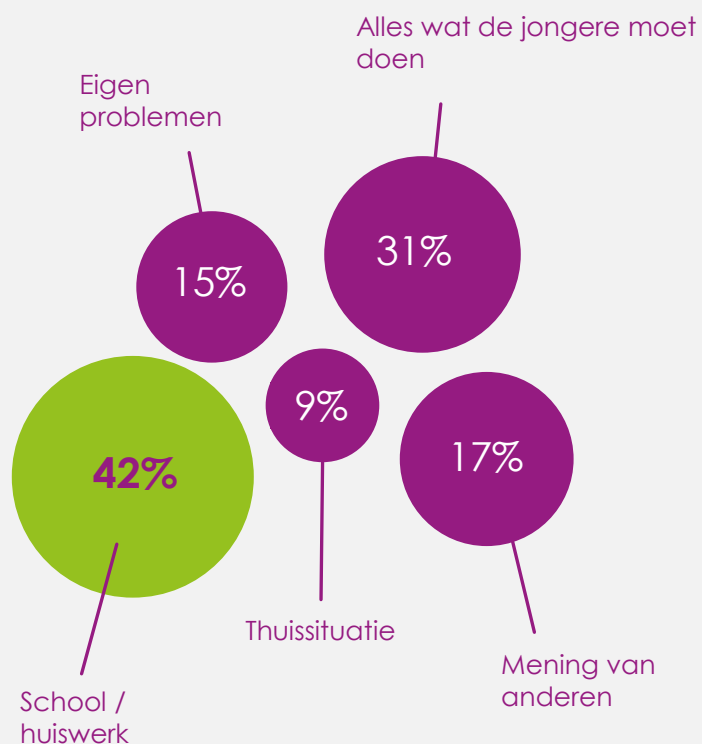
### Ervaart (zeer) vaak 5 of meer gezondheidsklachten

	Gemeente	Regio
Jongens	15%	10%
Meisjes	32%	32%

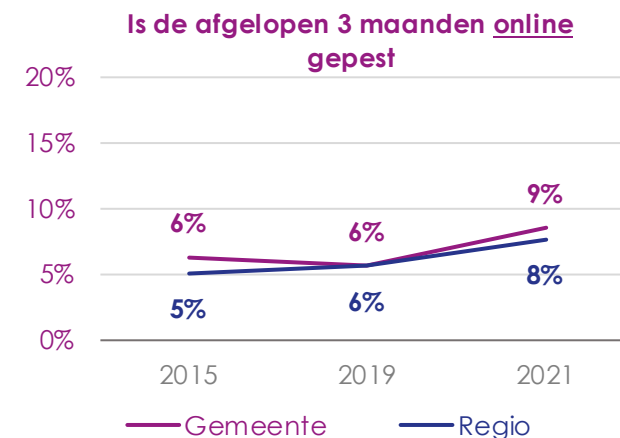
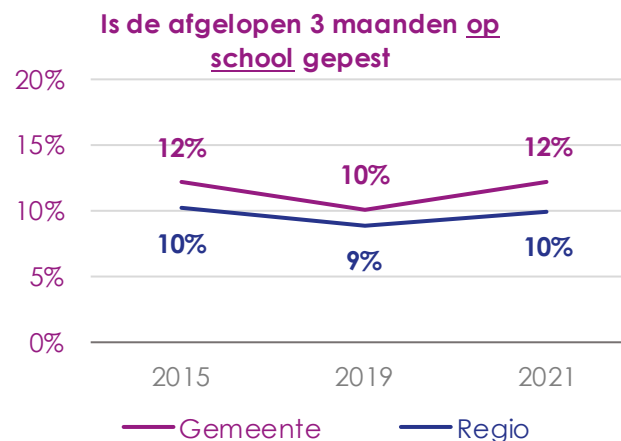
# Mentaal welbevinden

## Meeste stress door school of huiswerk

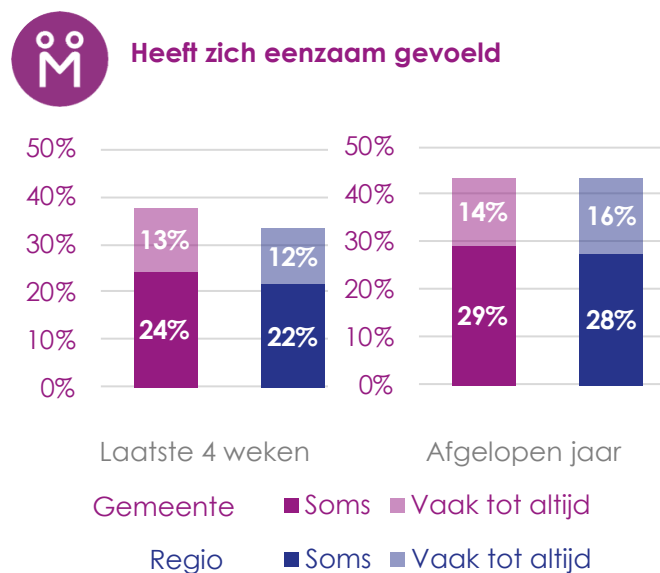
In 2021 geeft **42%** van de jongeren van uw gemeente aan zich (zeer) vaak gestrest te voelen door school of huiswerk. In de regio is dit **38%**. Jongeren op het havo of vwo ervaren deze stress vaker dan jongeren op het vmbo. Andere gebieden waarop jongeren veel stress ervaren zijn: de mening van anderen en de combinatie van alles wat een jongere moet doen.



## In regio pesten gelijk gebleven, cyberpesten toegenomen



## Groot deel van de jongeren voelt zich eenzaam



### Suicide

Van de jongeren in uw gemeente heeft **6%** in de laatste 12 maanden vaak tot heel vaak serieus over gedacht een eind te maken aan zijn/haar leven. In de regio is dit ook **6%**.



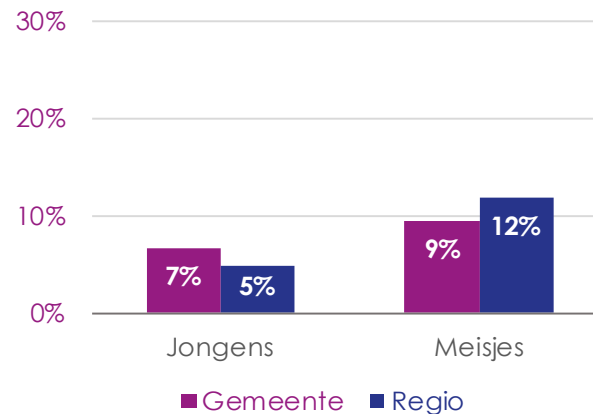
## Wat maakten jongeren mee tijdens de coronaperiode?

Coronamaatregelen zoals lockdowns, sluiting van scholen, digitale lessen en 1,5 meter afstand houden, grijpen diep in op het dagelijks leven van jongeren. Dit geldt ook voor persoonlijke gebeurtenissen die jongeren hebben meegemaakt tijdens de coronaperiode, zoals in quarantaine gaan, het doormaken van corona of ziekte of overlijden van een naaste. Bijna driekwart (**74%**) van de jongeren in uw gemeente heeft zo'n gebeurtenis meegemaakt. Van de jongeren in de regio geeft **23%** aan nog steeds last te hebben van gebeurtenissen die ze hebben meegemaakt in de coronaperiode. In uw gemeente is dit **22%**.

## Wat hebben de jongeren in uw gemeente meegemaakt tijdens de coronaperiode?



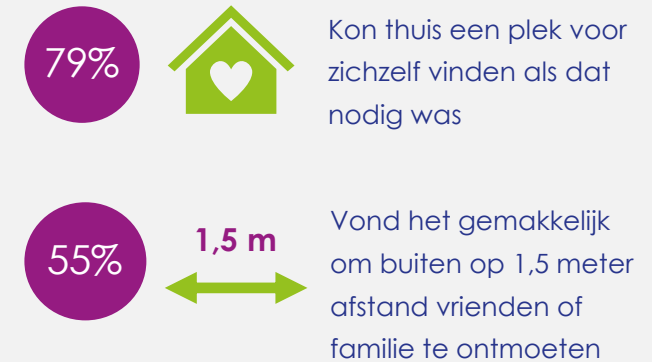
## Verhoogd risico op Posttraumatische stressstoornis



## Impact gebeurtenissen tijdens de coronaperiode

Hoewel voor het merendeel van de jongeren de impact van gebeurtenissen tijdens de coronaperiode beperkt blijkt te zijn, heeft een klein deel van de jongeren posttraumatische stressklachten. De jongeren met deze klachten voelden zich minder vaak gelukkig. Daarnaast ervaren deze jongeren vaker psychische klachten, stress en eenzaamheid, hadden zij vaker suïcidegedachten en vaker extra steun of hulp nodig tijdens de coronaperiode. Jongeren met deze ernstige psychosociale klachten vormen een kwetsbare groep.

## Tijdens de lockdown:



## Zorg en hulp

De meeste jongeren in Voorne (**90%**) geven aan dat zij bij iemand terecht kunnen als ze met een probleem zitten. In de regio is dit **88%**.

In de regio hadden jongeren behoefte aan extra hulp/steun voor:

- Hulp bij schoolwerk (**23%**)
- Hulp omdat ze niet lekker in hun vel zaten (**19%**)
- Hulp bij ruzie of problemen met hun ouders (**5%**)
- Hulp bij lichamelijke klachten of pijn (**5%**)

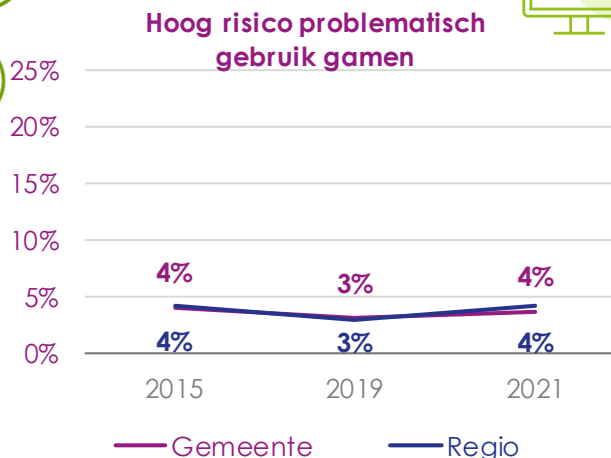
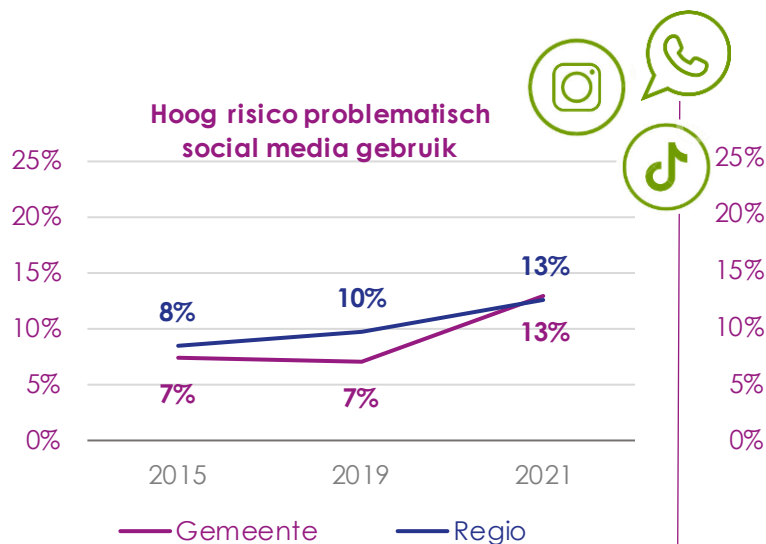


# Social media en gamen


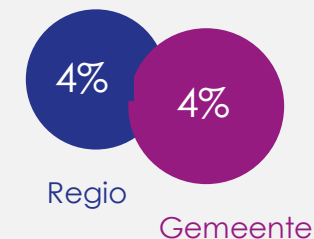
## Zeer lichte stijging risicovol gebruik social media en gamen

Zeven vragen meten samen het risicovol gebruik van social media, zoals: 'Hoe vaak zeggen anderen dat je minder tijd zou moeten besteden aan social media?' en 'Hoe vaak kom je slaap te kort door social media?'. Vergelijkbare vragen zijn ook gesteld voor gamen. Als jongeren slaap tekortkomen, hun huiswerk afraffelen of zich onrustig voelen wanneer zij geen gebruik kunnen maken van social media, kan dit wijzen op problematisch gebruik. In uw gemeente gaat **13%** op een risicovolle manier om met social media.

Frequent gamen hoeft niet gepaard te gaan met mentale of lichamelijke gezondheidsproblemen. Uit onderzoek van het Trimbos instituut blijkt dat hobbygamers minder vaak roken, blowen en drinken dan niet-gamende jongeren. Jongeren met risicovol gamegedrag hebben wel vaker lichamelijke en mentale gezondheidsproblemen. In uw gemeente gaat **4%** op een risicovolle manier om met gamen.



## Sexting



**Heeft in de afgelopen 6 maanden een naaktfoto of seksfilmpje van zichzelf aan iemand anders gestuurd**

**Sexting** kan nare gevolgen hebben die jongeren niet altijd kunnen overzien. Op [sense.info](https://sense.info) kunnen jongeren terecht voor hulp en ondersteuning rondom dit onderwerp.

## Verschil tussen jongens en meisjes

Meisjes rapporteren vaker dat zij problemen ervaren door het gebruik van social media dan jongens. Jongens komen daarentegen vaker in de problemen door gamen. **46%** van de jongens in uw gemeente geeft aan elke dag te gamen, tegenover **13%** van de meisjes.

## Voldoende bewegen tijdens de lockdowns uitdaging voor jongeren?

Het advies voor jongeren is om elke dag minimaal een uur te bewegen. Niet alleen sporten bij een club, maar ook bewegen buiten clubverband, zoals skaten, kranten bezorgen of naar school fietsen, tellen mee. Door de coronacrisis werden veel sportclubs tijdelijk gesloten en vonden veel activiteiten digitaal plaats. Het werd daardoor belangrijker om op eigen initiatief en in de eigen buurt mogelijkheden te vinden om te bewegen.

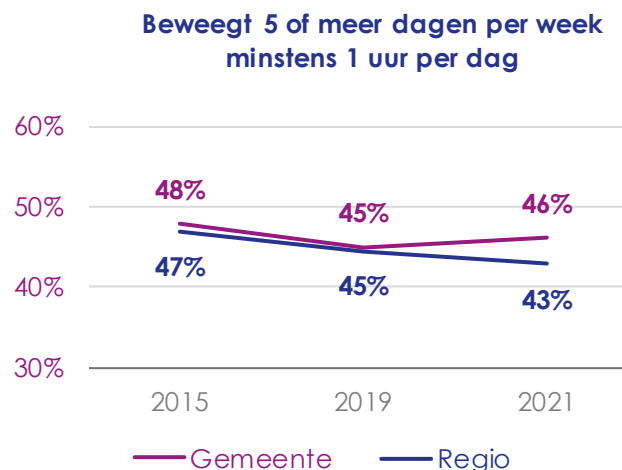
### Tijdens de lockdown:




Vond het gemakkelijk om in de buurt te sporten/bewegen. Er is daarbij wel verschil naar onderwijssoort:

	Gemeente	Regio
Vmbo	44%	45%
Havo/vwo	45%	49%

In uw gemeente beweegt **46%** op 5 of meer dagen per week minimaal een uur per dag. In de regio nam dit af van **45%** in 2019 naar **43%** in 2021.



Uit de vergelijking van de cijfers van 2019 en 2021 blijkt dat het beweeggedrag van jongeren in de regio niet heel veel is veranderd. Op het havo/vwo gaan jongeren iets vaker lopend of fietsend naar school dan jongeren op het vmbo. Ook sporten zij vaker wekelijks bij een club of sportschool (**76%** versus **65%**).



**Sport wekelijks bij een club, vereniging of sportschool**



**Wekelijks actief in de vrije tijd**

**Werkt 1 dag per week of meer**

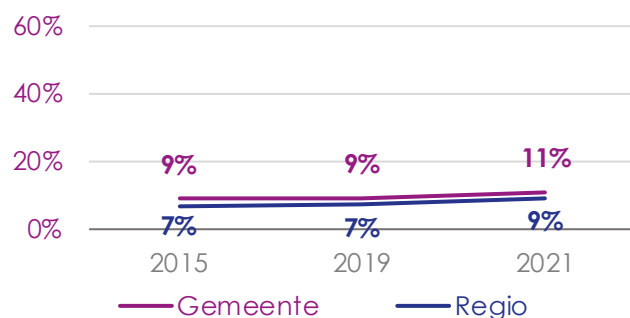
	Gemeente	Regio
Klas 2	16%	19%
Klas 4	62%	55%

# Alcohol, roken & drugs

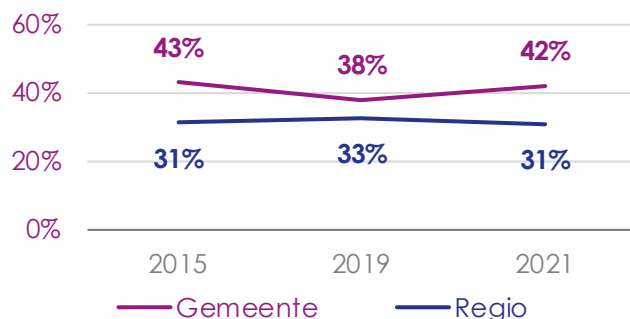
## Alcohol en roken in de regio tussen 2019 en 2021 stabiel



### Heeft afgelopen 4 weken alcohol gedronken - klas 2



### Heeft afgelopen 4 weken alcohol gedronken - klas 4

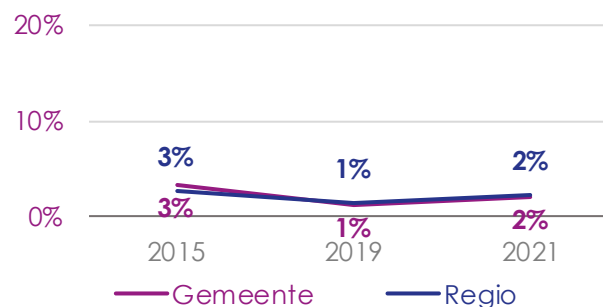


### Binge drinken (afgelopen 4 weken)

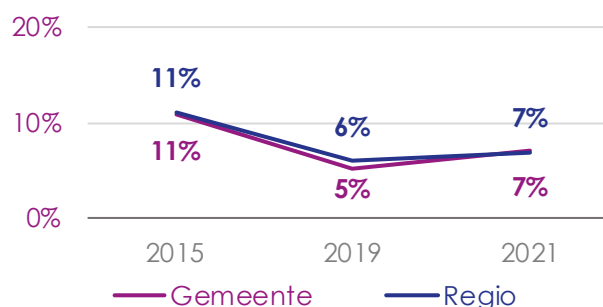
	Gemeente	Regio
Klas 2	11%	9%
Klas 4	29%	25%



### Rookt (tenminste wekelijks) - klas 2



### Rookt (tenminste wekelijks) - klas 4



Ten opzichte van metingen voor de crisis is het recent alcohol gebruik in uw gemeente licht gestegen, maar het is geen significante toename. Er is geen duidelijk effect van corona zichtbaar op roken en het gebruik van softdrugs. Het middelengebruik is bij vierdeklassers hoger dan bij tweedeklassers.



### Ooit wiet of hasj gebruikt

	Gemeente	Regio
Klas 2	7%	4%
Klas 4	21%	16%

### Ooit lachgas gebruikt

	Gemeente	Regio
Klas 2	2%	3%
Klas 4	5%	4%

### Ooit harddrugs gebruikt (niet lachgas)

	Gemeente	Regio
Klas 2	1%	2%
Klas 4	3%	3%

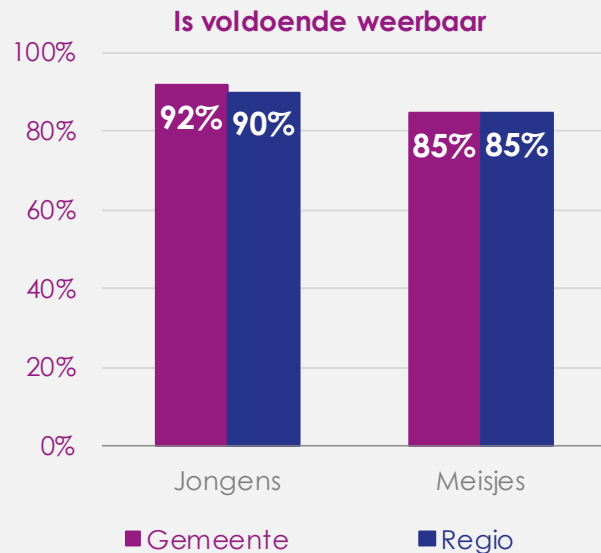
## Op weg naar NIX18 en Rookvrije Generatie

Hoe kunnen we samen voorkomen dat jongeren onder de 18 roken en drinken?

Op [www.nix18](http://www.nix18) en [www.rookvrijegeneratie.nl](http://www.rookvrijegeneratie.nl) vindt u tips voor jongeren, hun ouders en uw gemeente.

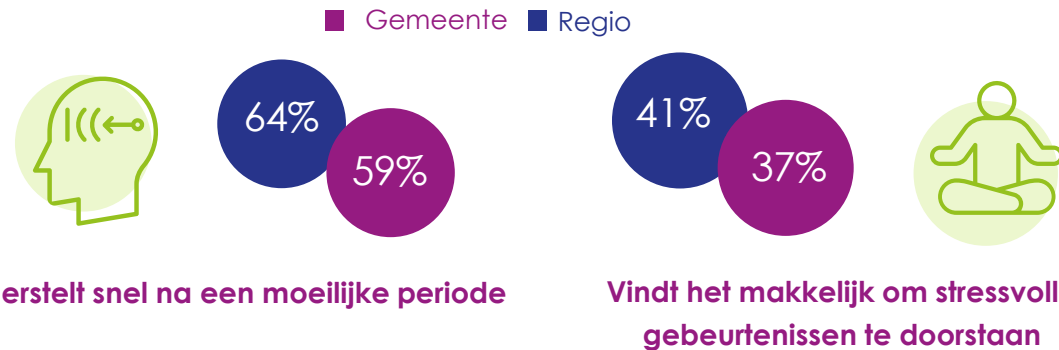
# Weerbaarheid, veerkracht & vertrouwen

## Weerbare jongeren maken gezonde keuzes



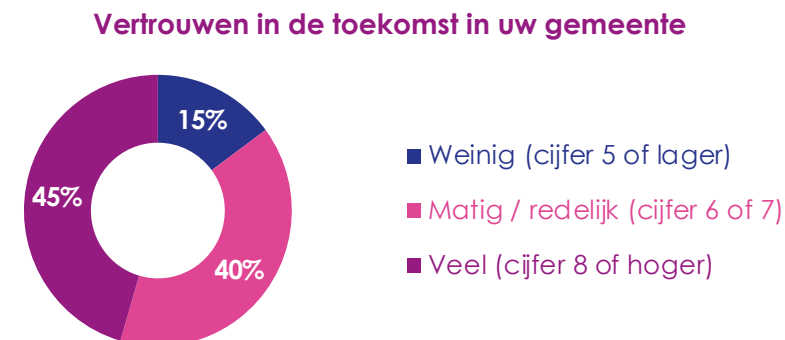
Weerbaarheid is de basis voor een goede psychische gezondheid. Weerbare jongeren hebben zelfvertrouwen en kunnen goed voor zichzelf opkomen, met respect voor anderen. Zij kunnen ook, al dan niet na een periode van experimenteren, gezonde keuzes maken ten aanzien van de eigen leefstijl.

## Vergroten veerkracht belangrijk om impact coronacrisis te beperken



Naast de aandacht voor mogelijke (mentale) gezondheidsproblemen die jongeren kunnen ervaren door de coronacrisis, is het belangrijk om samen met hen te kijken naar mogelijke oplossingen. Het concept van [positieve gezondheid](#) biedt daarvoor aanknopingspunten. Door met jongeren hierover in gesprek te gaan, wordt duidelijk waar hun kracht zit en wat hen helpt om sterker uit een stressvolle of moeilijke periode te komen. Het is belangrijk om de **veerkracht** van jongeren te stimuleren, op een manier die aansluit bij hun belevingswereld.

## Jongeren hebben over het algemeen vertrouwen in de toekomst



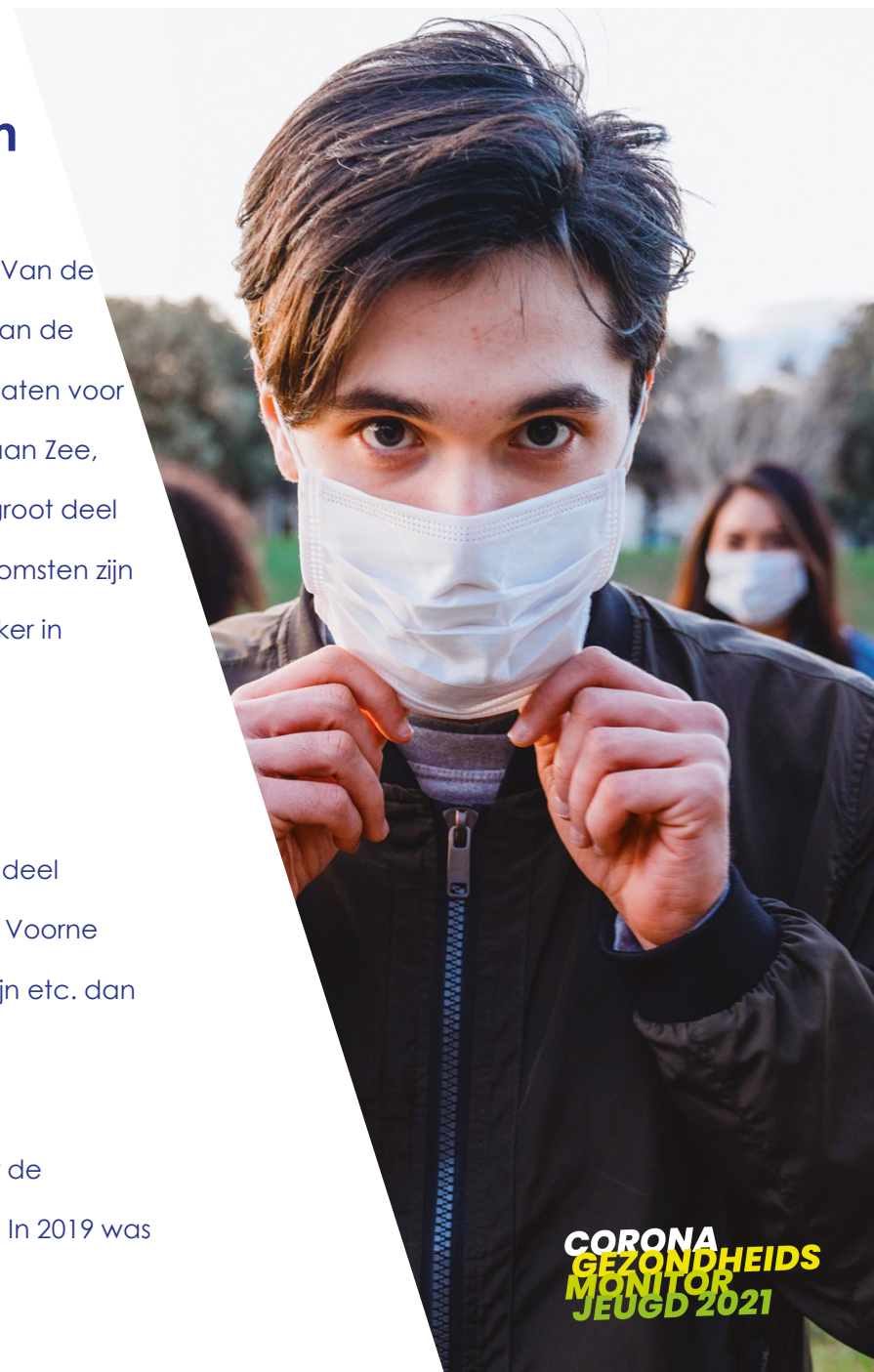
Ondanks de coronacrisis hebben veel jongeren vertrouwen in hun toekomst. In de regio heeft **(53%)** veel vertrouwen in de toekomst. We zien dat jongens iets vaker vertrouwen in de toekomst hebben dan meisjes. Er is weinig tot geen verschil naar leerjaar en onderwijsniveau.

## Hoe gezond zijn de jongeren in Voorne aan Zee en wat valt op?

In uw gemeente nam **40%** van de jongeren uit klas 2 en 4 deel aan het onderzoek. Van de schoolgaande tweedeklassers woonachtig in Voorne aan Zee deed **53%** mee en van de vierdeklassers **28%**. Hiermee zijn door het toepassen van weging betrouwbare resultaten voor uw gemeente berekend. In totaal deden **656** jongeren mee die wonen in Voorne aan Zee, waarvan 472 woonachtig in Hellevoetsluis, 101 in Westvoorne en 83 in Brielle. Een groot deel van de uitkomsten van Voorne aan Zee is vergelijkbaar met de regio, sommige uitkomsten zijn iets minder gunstig, maar het merendeel van de jongeren voelt zich goed en zit lekker in zijn/haar vel.

Ruim acht op de tien jongeren (**82%**) ervaart hun gezondheid als (zeer) goed. Dit is vergelijkbaar met het regionaal gemiddelde (**81%**). Op regioniveau neemt het aandeel jongeren dat de gezondheid als (zeer) goed beoordeeld sinds 2015 af. Jongens op Voorne geven iets vaker aan last te hebben van gezondheidsklachten als buikpijn, hoofdpijn etc. dan gemiddeld in de regio (**15%** versus **10%**).

Middelbare scholieren in de regio voelen zich in 2021 ook minder gelukkig dan vóór de coronaperiode, in 2019. Dit beeld zien we ook voor de jongeren in Voorne aan Zee. In 2019 was **82%** gelukkig, in 2021 is dit gedaald tot **73%**.



- Een derde van de jongeren in uw gemeente (**32%**) heeft een ongunstige score op psychische gezondheid. Dit is niet significant hoger dan gemiddeld (**29%**), maar het aandeel jongens met een ongunstige score is wel significant hoger in vergelijking met de regio (**23%** versus **17%**).
- Een klein deel van de jongeren op Voorne (**8%**) heeft posttraumatische stressklachten door wat ze meemaakten tijdens de coronaperiode; dit is vergelijkbaar met de regio (**9%**). Jongens op Voorne geven vaker dan gemiddeld aan nog last te ervaren van wat ze meemaakten tijdens de coronaperiode (**23%** versus **18%**). Meisjes op Voorne ervaren daarentegen juist minder vaak last dan meisjes in de regio (**21%** versus **27%**). Zowel jongens als meisjes op Voorne hebben minder vaak veel vertrouwen in de toekomst dan gemiddeld in de regio.
- Net als in de regio voelt ruim één op de tien (**13%**) jongeren zich in de 4 weken voor het onderzoek vaak tot altijd eenzaam. Het aandeel jongeren dat vaak tot heel vaak serieus heeft nagedacht over suïcide verschilt niet van de regio (beiden **6%**).
- Ruim de helft van de jongeren (**52%**) voelt zich (zeer) vaak gestrest door één of meer factoren; dit wijkt niet af van de regio (**48%**). Meisjes op Voorne ervaren wel vaker stress dan hun leeftijdsgenoten in de regio (**67%** versus **61%**). Vooral de jongeren die een havo of vwo opleiding volgen ervaren meer stress door school en huiswerk dan gemiddeld (**50%** versus **43%**) en vinden het ook minder vaak makkelijk om stressvolle gebeurtenissen te doorstaan.
- Bijna één op de tien jongeren op Voorne woont in een eenoudergezin. Dit komt op Voorne iets minder vaak voor dan gemiddeld in de regio (**9%** versus **12%**). Het aandeel dat aangeeft een goede relatie te hebben met hun ouders was in 2019 **45%** en is in 2021 afgenomen tot **33%**. Een vergelijkbare daling zien we in alle gemeenten. Positief is dat negen op de tien jongeren aangeven met problemen bij iemand terecht te kunnen.

- Opvallend is de toename van het risicovolgebruik van sociale media, dit steeg van **7%** in 2019 naar **13%** in 2021. Tweedeklassers op Voorne geven vaker dan hun leeftijdsgenoten in de regio aan in de drie maanden voorafgaand aan het onderzoek op school gepest te zijn (**17%** versus **13%**). In uw gemeente nam bij deze leeftijdsgroep ook het pesten op school (**11,5%** naar **17%**) als het online pesten (**5,6%** naar **8,5%**) tussen 2019 en 2021 toe.
- Het middelengebruik op Voorne is minder gunstig dan in de regio. Vierdeklassers geven vaker aan in de afgelopen 4 weken alcohol te hebben gedronken (**46%** versus **31%**). Jongeren zijn vaker aangeschoten of dronken geweest en met name de meisjes geven dit vaker dan gemiddeld aan (**19%** versus **14%**). Tweedeklassers hebben vaker ooit wiet gebruikt dan gemiddeld in de regio (**7%** versus **4%**). Bij vierdeklassers heeft één op vijf (**21%**) ooit wiet gebruikt, dit aandeel is ook hoger dan het gemiddelde (**16%**), maar het gaat hier niet om een significant verschil. Het ooit gebruik van wiet nam voor de hele groep jongeren op Voorne tussen 2019 en 2021 iets toe (**10%** versus **14%**). Het gebruik in de afgelopen vier weken bleef stabiel.
- Het percentage jongeren in uw gemeente dat op minstens 5 dagen één uur of meer beweegt (**46%**) wijkt niet af van de regio (**43%**) en is vergelijkbaar met de voorgaande meting. Jongeren op Voorne fietsen of lopen vaker naar school (**81%** versus **76%**). Vierdeklassers zijn iets vaker actief (sporten/bewegen) in hun vrije tijd. Jongeren van zowel klas 2 als klas 4 hebben vaker een bijbaan in vergelijking met hun leeftijdsgenoten uit de regio.



# Contact

Heeft u nog vragen over het onderzoek? Neem dan contact op met **team onderzoek** via [gezondheidsmonitor@rotterdam.nl](mailto:gezondheidsmonitor@rotterdam.nl).